

Sanicontrol®-Elektronik

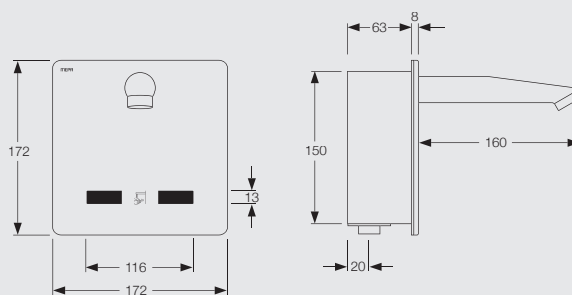
Waschtisch-Armaturen

Wandauslaufarmatur – Produktbeschreibung

- berührungslose, infrarot-gesteuerte Wandauslaufarmatur
- für Unterputzmontage
- für vorgemischtes Wasser
- Schutzart IP 45
- Edelstahl-Unterputz-Kasten 150 x 150 x 63 mm
- Bauschutz
- Infrarot-Näherungselektronik
- Magnetventil 24 Volt mit Sieb
- VDE-Sicherheitstransformator 230/24 Volt
- Wasserteil G ½ A
- Kugelhahn zur Vorabspernung
- Längenausgleichsrohr
- geschliffene Edelstahlfrontplatte 172 x 172 x 8 mm
- Auslauf hochglanzverchromt, Länge 160 mm
- Betriebsdruck 0,3-10 bar
- Durchfluss 9 l/Min. bei 3 bar
- Zulauftemperatur max. 50 °C
- Nachlaufzeit einstellbar bis 20 Sek.
- automatischer Auslaufstopp nach 1 Min.
- Ansprechbereich einstellbar ± 10 cm von Mitte Wasserstrahl



Wandauslaufarmatur Sanicontrol T622



Bestellangaben

Art.-Nr.	VE 1	PG
716 200	1	8

Sanicontrol[®]-Elektronik

Hygienespülstationen


Hygienespülstation-Produktbeschreibung

- zur Überwachung des Kalt- und/oder Warmwasser-Durchflusses und Auslösung einer Hygienespülung
- vormontiertes System, anschlussfertig (Plug & Play)
- kompatibel mit allen gängigen Rohrsystemen für Kalt- und Warmwasser
- integrierbar in Vorwandinstallation, Ständerleichtbauwand oder Ausmauerung
- einstellbare Funktionen und Überwachung über App auch per Smartphone, Tablet etc.
- tiefenverstellbare Abdeckblende
- Netzanschluss 230/9 VAC
- freier Auslauf DN 50
- Steuermodul zur Durchfluss- und Temperaturmessung
- Überlaufkontroll-Sensor



Hygienespülstation HS1 UP

- mit **einem** Anschluss für Kalt- oder Warmwasser



Bestellangaben


Art.-Nr.	VE 1	PG
719 001	1	9

Hygiene perfekt gesteuert – über die App ist jederzeit ein Zugriff auf die Hygienespülstation möglich.



Hygienespülstation HS2 UP

- mit **zwei** Anschlüssen für Kalt- und Warmwasser



Bestellangaben

Art.-Nr.	VE 1	PG
719 002	1	9

Sanicontrol®-Elektronik

Zubehör

Netzgerät – Produktbeschreibung

- Netzgerät 230 VAC/ 6 VDC VDE-Sicherheits-
transformator
- Schutzart IP 55
- zur Spannungsversor-
gung der MEPA-Saniline
Armaturen
- zum Festanschluss an
Stromnetz ohne Schuko-
Steckdose
- zur Montage unter dem
Waschbecken



geeignet für:



Saniline Style
ab Seite 158

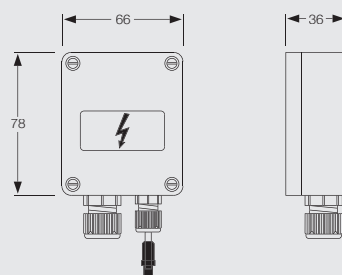


Saniline Dolphin 2
ab Seite 164



Saniline Classic
ab Seite 170

Sanicontrol Netzgerät Saniline



Bestellangaben

Art.-Nr.	VE 1	PG
718 645	1	9

Batteriegerät – Produktbeschreibung

- Batteriegerät 6 VDC
- Schutzart IP 65
- zur Spannungsversor-
gung der MEPA-Saniline
Armaturen
- zum Festanschluss
- zur Montage unter dem
Waschbecken



geeignet für:



Saniline Style
ab Seite 159

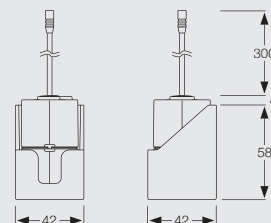


Saniline Dolphin 2
ab Seite 165



Saniline Classic
ab Seite 171

Sanicontrol Batteriegerät Saniline



Bestellangaben

Art.-Nr.	VE 1	PG
718 642	1	9

Sanicontrol®-Elektronik

Zubehör

Sanicontrol-Elektronik – Produktbeschreibung

- zur Einstellung und Programmierung verschiedener Funktionen von MEPA-Spülsystemen mit IR-Technologie
- einsetzbar bei Urinal-Spülautomatic SC 825, Urinal-Spülautomatic SC 925, Urinal-Spülautomatic MEPAorbit IR
Waschtisch-Armatur Saniline Style, Waschtisch-Armatur Dolphin 2 und WC-Lüfterautomatic SC 950



zur Programmierung von

Urinal-Spülautomaticen



Sanicontrol 925*
Seite 176/177



Sanicontrol 825
Seite 178/179



MEPAorbit IR
Seite 180.1/180.2

Waschtisch-Armaturen



Saniline Style*
ab Seite 158



Saniline Dolphin 2
ab Seite 164

Sanicontrol 900 IR-Fernbedienung



Bestellangaben

Art.-Nr.	VE 1	PG
718 950	1	9

i Hinweis

Die einstellbaren Funktionen können je nach Spülsystem unterschiedlich sein. Bitte informieren Sie sich beim jeweiligen Spülsystem.

* im Lieferumfang zum Produkt enthalten

Sanicontrol-Elektronik-Produktbeschreibung

- zur Verlängerung des Abstandes zwischen MEPA-Sanicontrol Netz- oder Batteriegeräten mit 2-poligem Steckeranschluss
- Kabellänge 1400 mm (einschließlich Stecker)



Sanicontrol Verlängerungskabel für Netz- und Batteriegerät



Bestellangaben

Art.-Nr.	VE 1	PG
718 653	1	9

i Hinweis

Der Abstand zwischen Elektronik und Spannungsversorgung darf maximal um 1400 mm (= einmalige Verlängerung) erweitert werden! Größere Verlängerungen sind nur nach Absprache mit MEPA möglich!